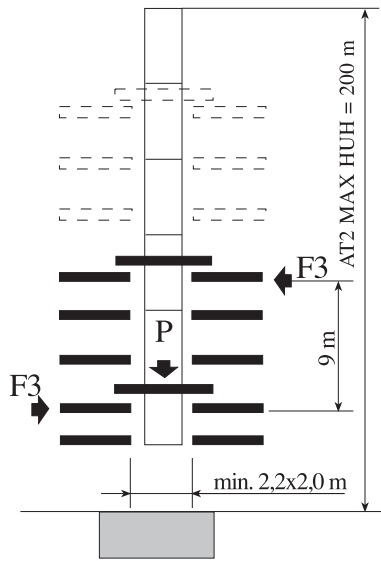


CONSULTARCI PER LE ALTEZZE SUPERIORI A QUELLE INDICATE



	PESO TOTALE GRU ALLA MASSIMA ALTEZZA CRANE TOTAL WEIGHT AT MAX FREE STANDING HEIGHT	TON
Ⓣ	TRASLANTE TRAVELLING	41
Ⓢ	APPOGGIATA STATIONARY	39
ⓕ	FISSA FIXED ON PLINTH	32
Ⓒ	RAMPANTE CLIMBING	31

380/440 V 50/60 HZ	ARGANO WINCH	POTENZA MAX MAIN SUPPLY	GRUPPO GEN. GEN.
⚡	18 HP	24 KVA	40 KVA
	25 HP	31 KVA	55 KVA

F	F1	F2	F3
59	52	74	15

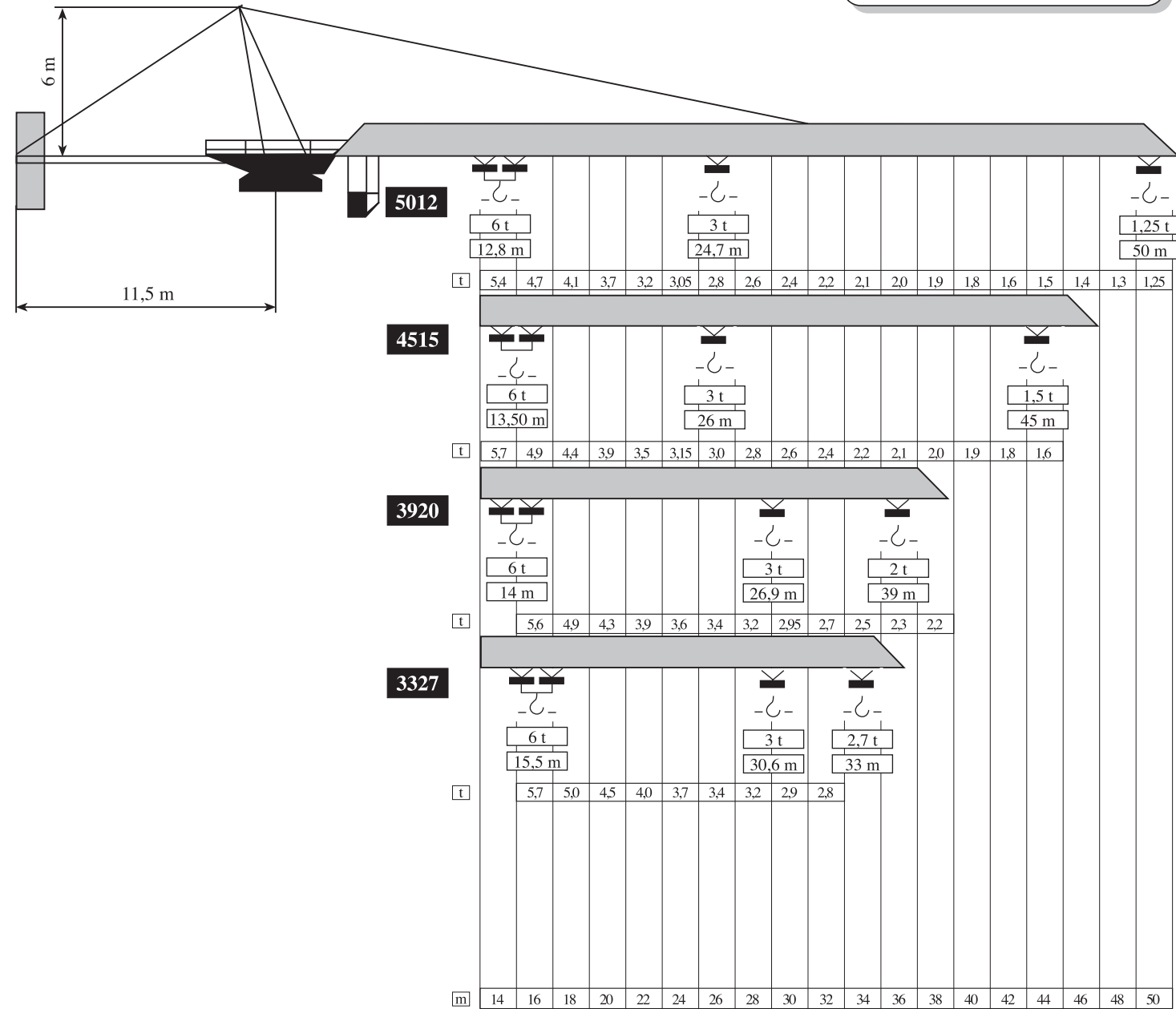
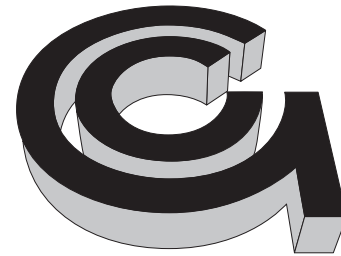
F= Forze massime in t
Forze calcolate con vento fuori servizio a 37 m/s

Max force in t
Forces calculated with wind out of service at 37 m/s

	RCO	0,8 rpm	6,5 Kgm
	RCO	25-50 m/min	2/1,5 HP
	M 125	25 m/min	2x2,5 HP

HOISTING ARGANO	HP 18-25	HP 18		HP 25		Kg
		m/min		m/min		
			44	70	1500	
			22	35	3000	
			5	8	3000	
			22	35	3000	
			11	17,5	6000	
			2	4	6000	

I DATI NON SONO IMPEGNATIVI E POSSONO ESSERE MODIFICATI IN QUALSIASI MOMENTO SENZA PREAVVISO.
THE DATA CAN BE CHANGED IN EVERY MOMENT WITHOUT NOTICE.



ALTEZZA MASSIMA CON ANCORAGGI MT. 200.
200 METER MAX. POSSIBLE HEIGHT WITH ANCHORING FRAME.



G.C. s.p.a.

Via S. Gennariello, 26 - 80040 POLLENA TROCCHIA (NA) - ITALY
Telefono 081 897 20 52 (PBX 3 linee) - Fax 081 530 22 92
E-mail: info@gcitalia.com Internet: http://www.gcitalia.com

